

Les chiffres de l'Artisanat

Édition 2016

(Données statistiques au 1^{er} janvier 2016)

L'Artisanat en Côte-d'Or



9 046 entreprises

46 ans

âge moyen des chefs d'entreprise



172 entreprises
artisanales pour
10 000 habitants

2 054

femmes chefs d'entreprise



873 créations

L'artisanat représente

28 093 actifs dont

16 798 salariés



**Chambres de Métiers
et de l'Artisanat**

Interdépartementale
Côte-d'Or - Nièvre
Saône-et-Loire - Yonne

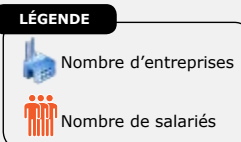
l'artisanat en chiffres

Côte-d'Or - Edition 2016

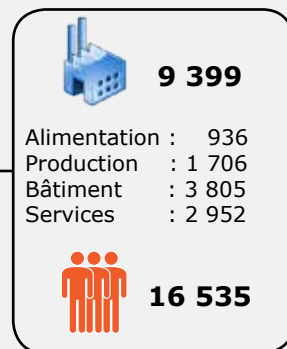
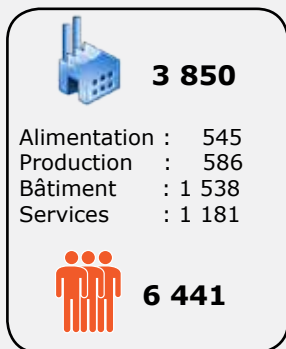
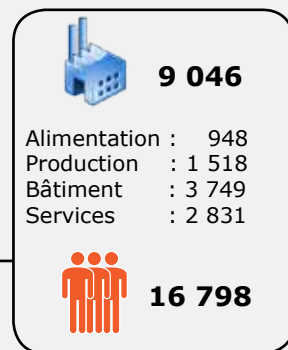
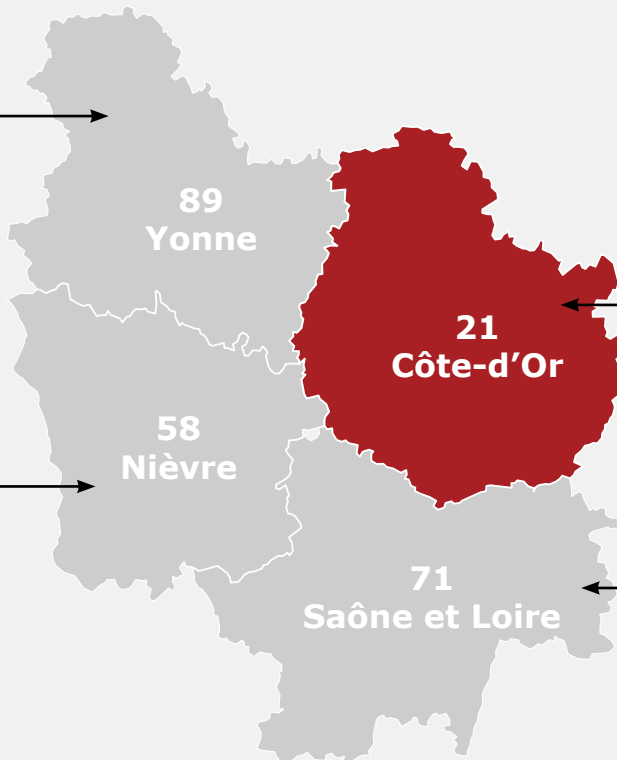
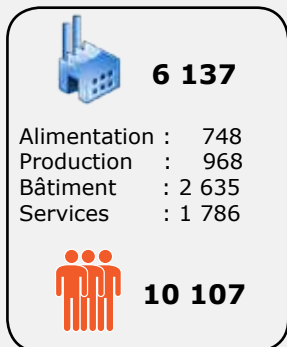

Répartition géographique des entreprises et des actifs* de l'Artisanat

(Sources : RM au 01/01/2016 - URSSAF - ACOSS au 01/01/2015)

* Les actifs correspondent aux chefs d'entreprises, aux salariés, aux conjoints collaborateurs et aux apprentis

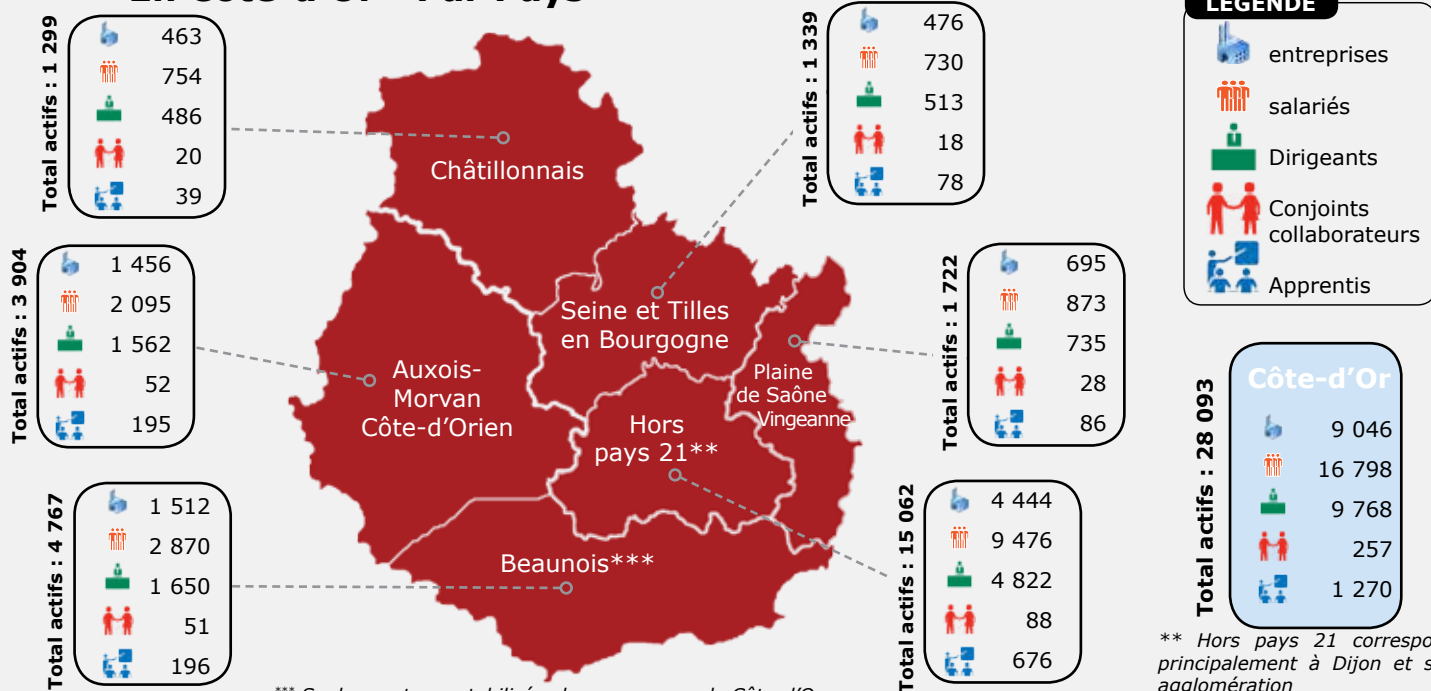


En Bourgogne



Les quatre grands secteurs de l'artisanat se répartissent en Bourgogne comme l'année précédente : 11 % pour l'alimentaire, 17 % pour la production, 41 % pour le bâtiment et 31 % pour les services et autres activités. Ils se répartissent de manière assez homogène dans les départements. La Nièvre se distingue par une répartition plus importante (14 %) des entreprises de l'alimentaire par rapport aux autres départements (de 10 % à 12 %). Le bâtiment reste le secteur le plus important dans chaque département, puisqu'il représente de 40 % (pour la Nièvre) à 43 % (pour l'Yonne) du nombre total d'entreprises par département.

En Côte-d'Or - Par Pays



L'artisanat en chiffres

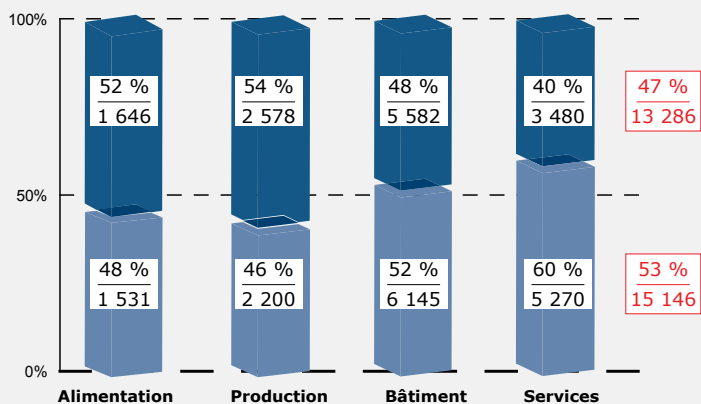
Côte-d'Or - Edition 2016

Les formes juridiques par activité

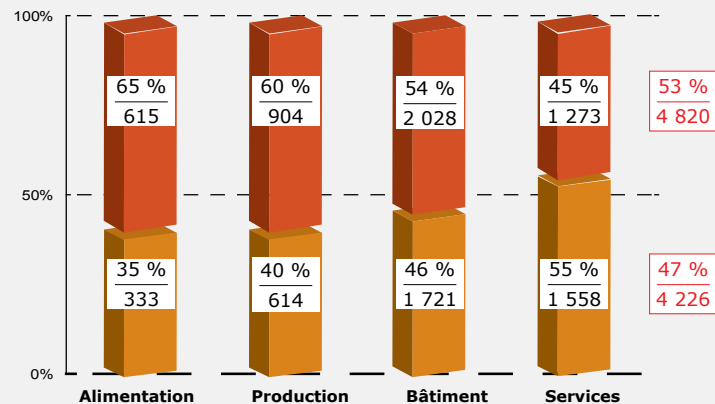
(Sources : RM au 01/01/2016)

1 1 Personnes morales
2 2 Personnes physiques

1 - En Bourgogne



2 - En Côte-d'Or



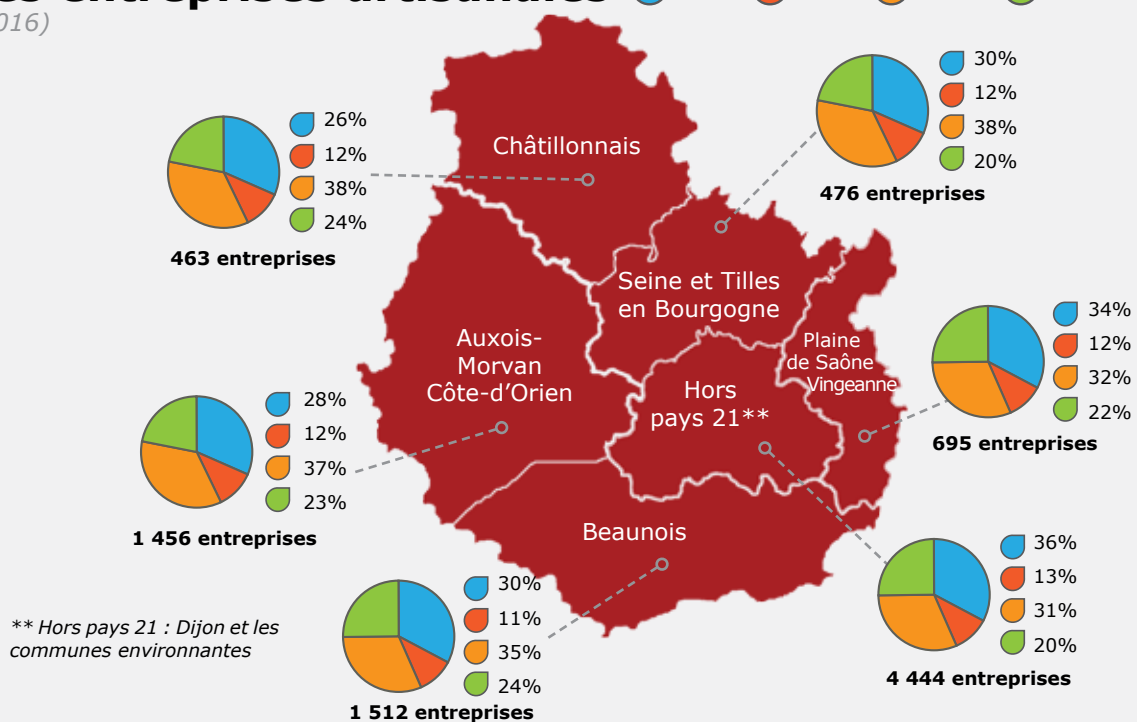
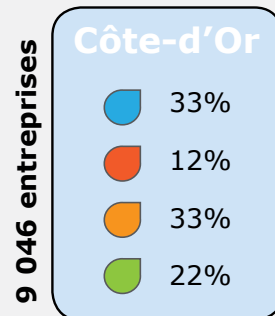
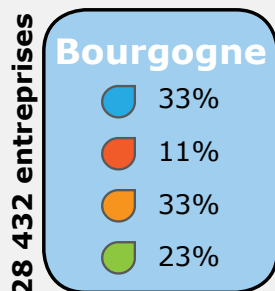
En Bourgogne, pour l'année 2015, le statut d'entreprise individuelle est majoritairement utilisé avec 53 % des entreprises artisanales, contre 47 % qui utilisent le statut de société. Ce rapport est identique à celui observé en 2014.

Contrairement à la région, en Côte-d'Or, le statut de société est privilégié à 53 %, par rapport à l'entreprise individuelle, 47 %.

Ancienneté des entreprises artisanales

(Sources : RM au 01/01/2016)

0-3 ans 4-5 ans 6-15 ans + de 15 ans



Répartition des créations et des reprises des entreprises artisanales

(Sources : RM du 01/01/2015 au 31/12/2015)

	Créations totales	dont ME	Reprises
Auxois-Morvan Côte-d'Orien	97	63	9
Beaunois	152	88	11
Châtillonnais	37	25	2
Plaine de Saône Vingeanne	74	51	2
Seine et Tilles en Bourgogne	45	27	1
Hors pays 21	468	295	41
Côte-d'Or	873	549	66
BOURGOGNE	2 594	1 608	239

Solde**** (hors ME)
-34
-51
-9
-24
-20
-134
-272
-753

Au cours de l'année 2015, la Côte-d'Or comptabilise 873 créations, dont 549 avec le régime micro-entreprise, et 66 reprises.

La Bourgogne enregistre 2 594 créations, dont 1 608 créations en micro-entreprise. La Côte-d'Or représente 34 % des créations de la région.

La partie «Hors pays 21», correspondant à Dijon et les communes environnantes, regroupe 54 % des créations du département avec 468 unités.

ME = Micro Entreprise

**** Correspond au total des immatriculations hors créations ME - le total des radiations sur la même période.

L'artisanat en chiffres

Côte-d'Or - Edition 2016


Les entreprises par secteur d'activité

(Sources : RM au 01/01/2016)

Alimentation Production Bâtiment Services

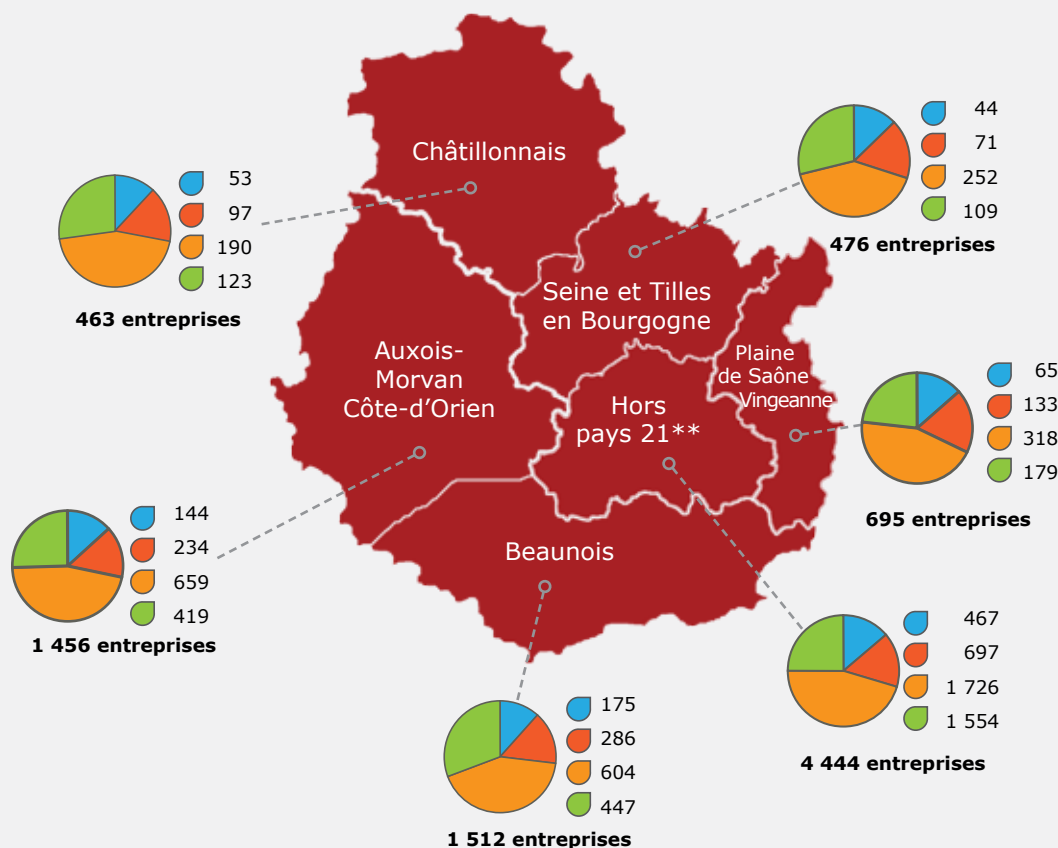
28 432 entreprises

Bourgogne



9 046 entreprises

Côte-d'Or








Les dirigeants

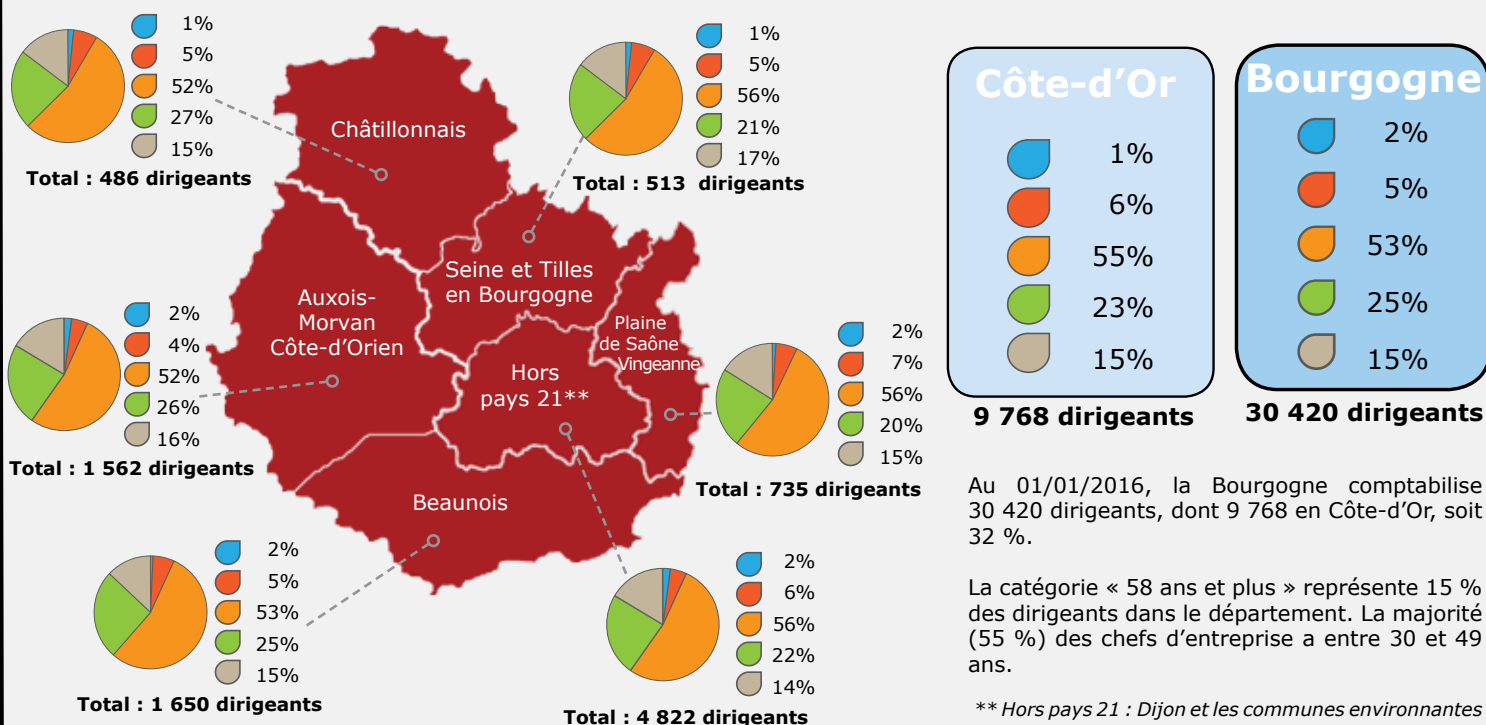
(Sources : RM au 01/01/2016)

1 - Par sexe

	Alimentation	Production	Bâtiment	Services	TOTAL
Femmes	237 (22 %)	349 (21%)	170 (4 %)	1 298 (43 %)	2 054 (21%)
Hommes	860 (78 %)	1 277 (79%)	3 855 (96 %)	1 722 (57 %)	7 714 (79%)
Côte-d'Or	1 097	1 626	4 025	3 020	9 768

2 - Par tranche d'âge

 - de 25 ans  25-29 ans  30-49 ans  50-57 ans  58 ans et +



Au 01/01/2016, la Bourgogne comptabilise 30 420 dirigeants, dont 9 768 en Côte-d'Or, soit 32 %.

La catégorie « 58 ans et plus » représente 15 % des dirigeants dans le département. La majorité (55 %) des chefs d'entreprise a entre 30 et 49 ans.

** Hors pays 21 : Dijon et les communes environnantes

L'artisanat en chiffres

Côte-d'Or - Edition 2016

Les apprentis

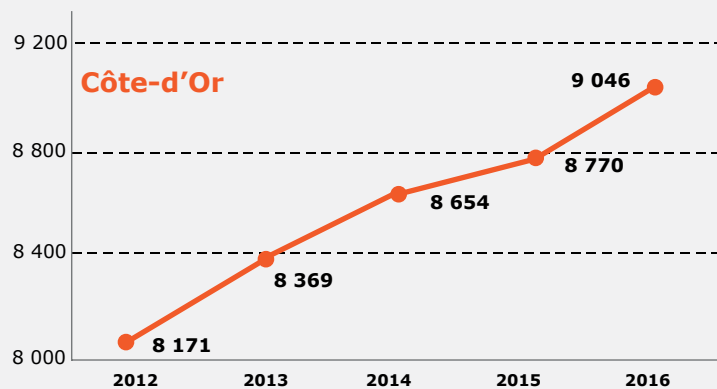
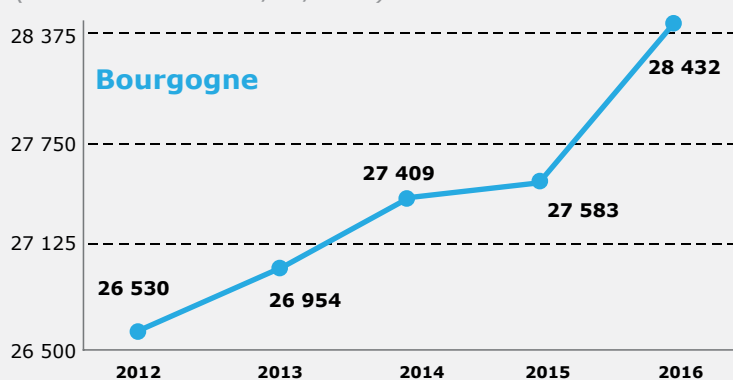
	Alimentation	Production	Bâtiment	Services	TOTAL
Pays Auxois-Morvan Côte-d'Orien	46	14	84	51	195
Pays Beaunois	60	19	70	47	196
Pays Châtillonnais	9	7	17	6	39
Pays Plaine de Saône Vingeanne	25	5	39	17	86
Pays Seine et Tilles en Bourgogne	25	7	31	15	78
Hors pays 21	196	66	190	224	676
Côte-d'Or	361	118	431	360	1 270

Au 01/01/2016, la Côte-d'Or comptabilise 1 270 apprentis, dont 29 % en alimentation, 9 % en production, 34 % dans le bâtiment et 28 % dans les services et activités non réparties.

La partie «Hors pays 21», correspondant à Dijon et les communes environnantes, regroupe 53 % des apprentis du département avec 676 apprentis.

La démographie des entreprises sur les 5 dernières années

(Sources : RM au 01/01/2016)

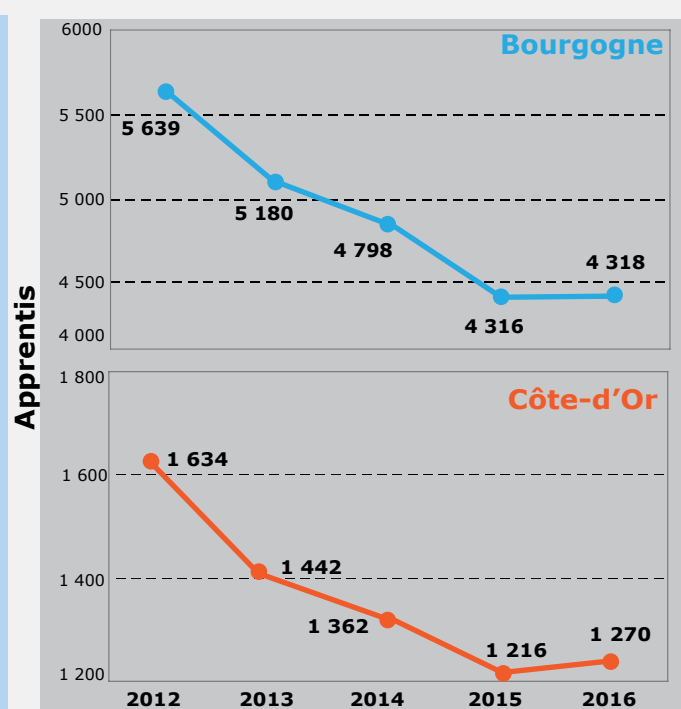
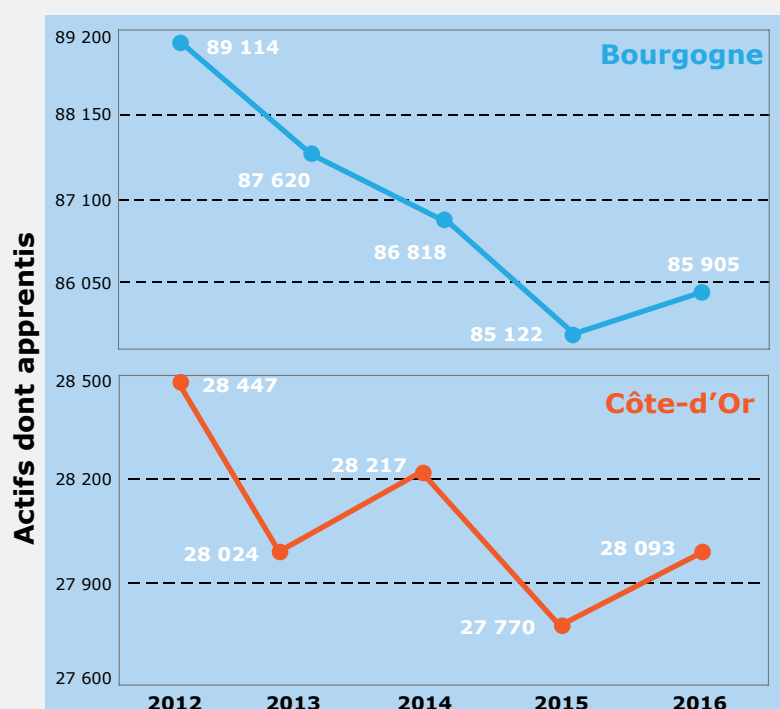


Le stock d'entreprises a augmenté de 7 %, soit 1 902 unités, en Bourgogne sur les 5 dernières années et de 11 %, soit 975 unités, en Côte-d'Or.

Ainsi, la Côte-d'Or comptabilise 9 046 entreprises artisanales au 01/01/2016, soit 32 % du stock bourguignon.

Evolution des actifs* sur les 5 dernières années

(Sources : RM au 01/01/2015 - URSSAF - ACOSS au 01/01/2016)



En Côte-d'Or, 28 093 actifs travaillent dans le secteur de l'artisanat, dont 1 270 apprentis. En 5 ans, ce nombre a baissé de 1 %, soit 354 personnes. Sur la même période, la Bourgogne a perdu 4 % de ses actifs, soit 3 975 personnes. 33 % des actifs de l'artisanat bourguignon sont localisés en Côte-d'Or.

* Les actifs correspondent aux chefs d'entreprises, aux salariés, aux conjoints collaborateurs et aux apprentis

CHAMBRE DE MÉTIERS ET DE L'ARTISANAT

Siège

46 bd de la Marne - BP 56721 - 21067 DIJON CEDEX

Tél. : 03.80.28.81.00 - Télécopie : 03.80.28.81.01

Courriel : contact@artisanat-bourgogne.fr

Président : Pierre MARTIN

www.artisanat-bourgogne.fr

www.facebook.com/artisanat.bourgogne

**LA CHAMBRE DE MÉTIERS ET DE L'ARTISANAT INTERDÉPARTEMENTALE
VOUS ACCUEILLE DANS TOUTE LA REGION**

Délégation Yonne

56-58 rue du Moulin du Président - BP 337
89005 AUXERRE CEDEX
Tél. : 03.86.42.05.89
Fax : 03.86.52.34.95
Courriel : accueil-s89@artisanat-bourgogne.fr

Président : Jean-François LEMAITRE

Délégation Côte-d'Or

65-69 rue Daubenton - BP 37451
21074 DIJON CEDEX
Tél. : 03.80.63.13.53
Fax : 03.80.36.27.87
Courriel : accueil-s21@artisanat-bourgogne.fr

Président : Régis PENNEÇOT

Délégation Nièvre

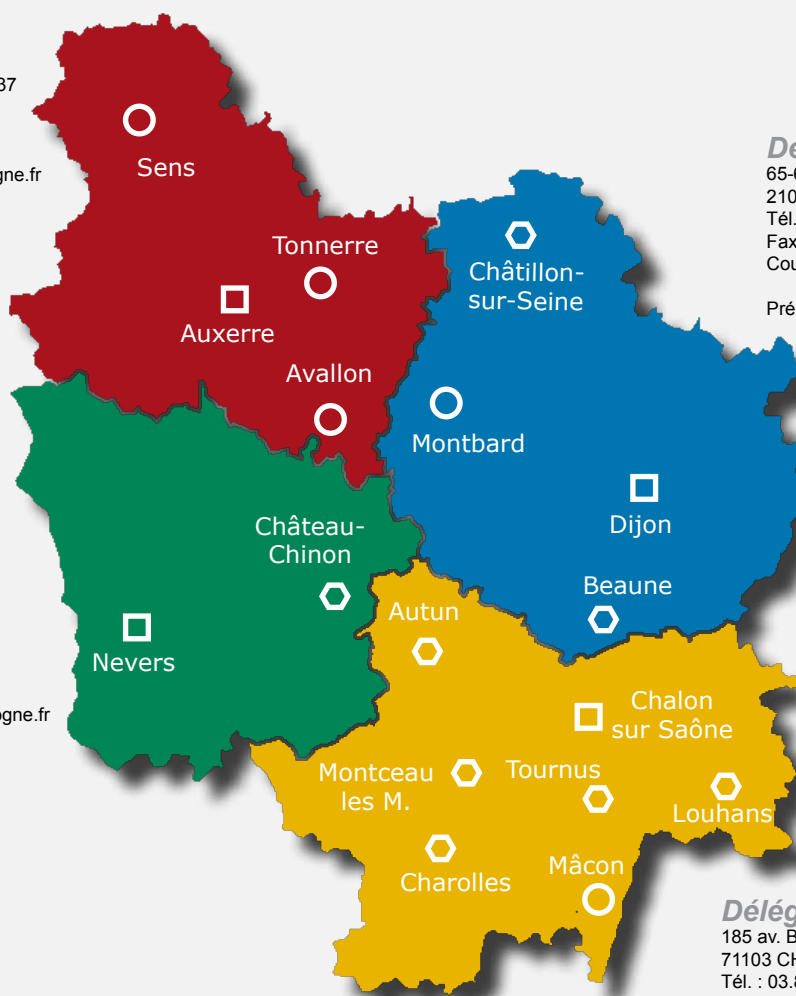
9 rue Romain Baron
CS 80040
58027 NEVERS CEDEX
Tél. : 03.86.71.80.60
Fax : 03.86.59.05.45
Courriel : accueil-s58@artisanat-bourgogne.fr

Président : Emmanuel POYEN

Délégation Saône-et-Loire

185 av. Boucicaut - BP 10052
71103 CHALON/SAÔNE CEDEX
Tél. : 03.85.41.14.41
Fax : 03.85.41.42.41
Courriel : accueil-s71@artisanat-bourgogne.fr

Président : Marcel CHIFFLOT



Légende

□	Établissement départemental principal
○	Antenne
⬡	Permanence



Chambres de Métiers
et de l'Artisanat

Interdépartementale
Côte-d'Or - Nièvre
Saône-et-Loire - Yonne



Insee